




Universidad Tecnológica el Retoño  
Estado de Actividades  
Del 1 de Enero al 31 de Octubre de 2019 y 2018  
(Pesos)

Concepto	2019	2018	Concepto	2019	2018
<b>INGRESOS Y OTROS BENEFICIOS</b>			<b>GASTOS Y OTRAS PÉRDIDAS</b>		
<b>Ingresos de la Gestión</b>			<b>Gastos de Funcionamiento</b>	<b>38,570,173</b>	<b>45,959,130</b>
Impuestos	16,489,219	23,009,460	Servicios Personales	19,160,316	19,170,529
Cuotas y Aportaciones de Seguridad Social	0	0	Materiales y Suministros	1,822,885	2,110,127
Contribuciones de Mejoras	0	0	Servicios Generales	17,586,972	24,678,474
Derechos	4,950,020	4,492,717	<b>Transferencia, Asignaciones, Subsidios y Otras Ayudas</b>	<b>169,814</b>	<b>0</b>
Productos	104,586	18,419,417	Transferencias Internas y Asignaciones al Sector Público	0	0
Aprovechamientos	114,954	97,326	Transferencias al Resto del Sector Público	0	0
Ingresos por Venta de Bienes y Prestación de Servicios	11,319,659	0	Subsidios y Subvenciones	0	0
<b>Participaciones, Aportaciones, Convenios, Incentivos Derivados de la Colaboración Fiscal, Fondos Distintos de Aportaciones, Transferencias, Asignaciones, Subsidios y Subvenciones, y Pensiones y Jubilaciones</b>	<b>29,963,395</b>	<b>24,340,728</b>	Ayudas Sociales	169,814	0
Participaciones, Aportaciones, Convenios, Incentivos Derivados de la Colaboración Fiscal, Fondos Distintos de Aportaciones	0	0	Pensiones y Jubilaciones	0	0
Transferencias, Asignaciones, Subsidios y Subvenciones, y Pensiones y Jubilaciones	29,963,395	24,340,728	<b>Transferencias a Fideicomisos, Mandatos y Contratos Análogos</b>	<b>0</b>	<b>0</b>
<b>Otros Ingresos y Beneficios</b>			Transferencias a la Seguridad Social	0	0
Ingresos Financieros	870,889	742,787	Donativos	0	0
Incremento por Variación de Inventarios	0	0	Transferencias al Exterior	0	0
Disminución del Exceso de Estimaciones por Pérdida o Deterioro u Obsolescencia	0	0	<b>Participaciones y Aportaciones</b>	<b>0</b>	<b>0</b>
Disminución del Exceso de Provisiones	0	0	Participaciones	0	0
Otros Ingresos y Beneficios Varios	870,889	0	Aportaciones	0	0
<b>Total de Ingresos y Otros Beneficios</b>	<b>47,323,503</b>	<b>48,092,975</b>	Convenios	0	0
			<b>Intereses, Comisiones y Otros Gastos de la Deuda Pública</b>	<b>0</b>	<b>0</b>
			Intereses de la Deuda Pública	0	0
			Comisiones de la Deuda Pública	0	0
			Gastos de la Deuda Pública	0	0
			Costo por Coberturas	0	0
			Apoyos Financieros	0	0
			<b>Otros Gastos y Pérdidas Extraordinarias</b>	<b>0</b>	<b>0</b>
			Estimaciones, Depreciaciones, Deterioros, Obsolescencia y Amortizaciones	0	0
			Provisiones	0	0
			Disminución de Inventarios	0	0
			Aumento por Insuficiencia de Estimaciones por Pérdida o Deterioro u Obsolescencia	0	0
			Aumento por Insuficiencia de Provisiones	0	0
			Otros Gastos	0	0
			<b>Inversión Pública</b>	<b>0</b>	<b>0</b>
			Inversión Pública no Capitalizable	0	0
			<b>Total de Gastos y Otras Pérdidas</b>	<b>38,739,987</b>	<b>45,959,130</b>
			<b>Resultados del Ejercicio (Ahorro/Desahorro)</b>	<b>8,583,516</b>	<b>2,133,845</b>

Bajo protesta de decir verdad declaramos que los Estados Financieros y sus Notas son razonablemente correctos y responsabilidad del emisor

  
LIC. EMMANUEL CARRILLO MARTÍNEZ  
RECTOR



  
LIC. JOSÉ ANTONIO LOERA SAUTÁN  
DIRECTOR DE ADMINISTRACIÓN FINANZAS



Universidad Tecnológica el Retoño  
Estado de Situación Financiera  
Al 31 de Octubre de 2019 y 2018  
(Pesos)

CONCEPTO	Año		CONCEPTO	Año	
	2019	2018		2019	2018
<b>ACTIVO</b>			<b>PASIVO</b>		
<i>Activo Circulante</i>			<i>Pasivo Circulante</i>		
Efectivo y Equivalentes	10,465,194	18,558,249	Cuentas por Pagar a Corto Plazo	2,456,782	2,373,798
Derechos a Recibir Efectivo o Equivalentes	2,509,199	5,043	Documentos por Pagar a Corto Plazo	0	0
Derechos a Recibir Bienes o Servicios	0	4,252,457	Porción a Corto Plazo de la Deuda Pública a Largo Plazo	0	0
Inventarios	0	0	Títulos y Valores a Corto Plazo	0	0
Almacenes	0	0	Pasivos Diferidos a Corto Plazo	0	7,126,315
Estimación por Pérdida o Deterioro de Activos Circulantes	0	0	Fondos y Bienes de Terceros en Garantía y/o Administración a Corto Plazo	0	0
Otros Activos Circulantes	89,043	82,733	Provisiones a Corto Plazo	0	0
<b>Total de Activos Circulantes</b>	<b>13,063,436</b>	<b>22,898,482</b>	Otros Pasivos a Corto Plazo	0	-5,039,342
			<b>Total de Pasivos Circulantes</b>	<b>2,456,782</b>	<b>4,460,771</b>
<i>Activo No Circulante</i>			<i>Pasivo No Circulante</i>		
Inversiones Financieras a Largo Plazo	0	0	Cuentas por Pagar a Largo Plazo	0	0
Derechos a Recibir Efectivo o Equivalentes a Largo Plazo	0	0	Documentos por Pagar a Largo Plazo	0	0
Bienes Inmuebles, Infraestructura y Construcciones en Proceso	106,486,365	105,456,349	Deuda Pública a Largo Plazo	0	0
Bienes Muebles	30,604,435	29,368,852	Pasivos Diferidos a Largo Plazo	0	0
Activos Intangibles	1,241,105	0	Fondos y Bienes de Terceros en Garantía y/o en Administración a Largo Plazo	0	0
Depreciación, Deterioro y Amortización Acumulada de Bienes	-21,794,337	-16,724,294	Provisiones a Largo Plazo	0	0
Activos Diferidos	0	0			
Estimación por Pérdida o Deterioro de Activos no Circulantes	0	0	<b>Total de Pasivos No Circulantes</b>	<b>0</b>	<b>0</b>
Otros Activos no Circulantes	322,632	0			
<b>Total de Activos No Circulantes</b>	<b>116,860,200</b>	<b>118,100,907</b>	<b>Total del Pasivo</b>	<b>2,456,782</b>	<b>4,460,771</b>
<b>Total del Activo</b>	<b>129,923,636</b>	<b>140,999,389</b>	<b>HACIENDA PÚBLICA/ PATRIMONIO</b>		
			<i>Hacienda Pública/Patrimonio Contribuido</i>		
			Aportaciones	56,724,920	26,676,378
			Donaciones de Capital	45,298,136	18,090,894
			Actualización de la Hacienda Pública / Patrimonio	11,426,784	8,585,484
				0	0
			<b>Hacienda Pública/Patrimonio Generado</b>	<b>70,741,934</b>	<b>83,034,770</b>
			Resultados del Ejercicio (Ahorro / Desahorro)	8,583,516	3,664,902
			Resultados de Ejercicios Anteriores	61,750,662	79,369,868
			Revalúos	0	0
			Reservas	0	0
			Rectificaciones de Resultados de Ejercicios Anteriores	407,757	0
			<b>Exceso o Insuficiencia en la Actualización de la Hacienda Pública/Patrimonio</b>	<b>0</b>	<b>0</b>
			Resultado por Posición Monetaria	0	0
			Resultado por Tenencia de Activos no Monetarios	0	0
			<b>Total Hacienda Pública/ Patrimonio</b>	<b>127,466,854</b>	<b>109,711,148</b>
			<b>Total del Pasivo y Hacienda Pública / Patrimonio</b>	<b>129,923,636</b>	<b>114,171,919</b>

Bajo protesta de decir verdad declaramos que los Estados Financieros y sus Notas son razonablemente correctos y responsabilidad del emisor

LIC. EMMANUEL CARRILLO MARTÍNEZ  
RECTOR



LIC. JOSÉ ANTONIO LOERA SACTÁN  
DIRECTOR DE ADMINISTRACIÓN Y FINANZAS



Universidad Tecnológica el Retoño  
 Estado de Cambios en la Situación Financiera  
 Del 1 de Enero al 31 de Octubre de 2019  
 (Pesos)

Concepto	Origen	Aplicación	Concepto	Origen	Aplicación
<b>ACTIVO</b>	<b>0</b>	<b>407,004</b>	<b>PASIVO</b>	<b>0</b>	<b>8,584,268</b>
<b>Activo Circulante</b>	<b>0</b>	<b>731,896</b>	<b>Pasivo Circulante</b>	<b>0</b>	<b>8,584,268</b>
Efectivo y Equivalentes	0	1,028,347	Cuentas por Pagar a Corto Plazo	0	8,584,268
Derechos a Recibir Efectivo o Equivalentes	299,450	0	Documentos por Pagar a Corto Plazo	0	0
Derechos a Recibir Bienes o Servicios	0	0	Porción a Corto Plazo de la Deuda Pública a Largo Plazo	0	0
Inventarios	0	0	Títulos y Valores a Corto Plazo	0	0
Almacenes	0	0	Pasivos Diferidos a Corto Plazo	0	0
Estimación por Pérdida o Deterioro de Activos Circulantes	0	0	Fondos y Bienes de Terceros en Garantía y/o Administración a Corto Plazo	0	0
Otros Activos Circulantes	0	2,999	Provisiones a Corto Plazo	0	0
<b>Activo No Circulante</b>	<b>324,892</b>	<b>0</b>	Otros Pasivos a Corto Plazo	0	0
Inversiones Financieras a Largo Plazo	0	0	<b>Pasivo No Circulante</b>	<b>0</b>	<b>0</b>
Derechos a Recibir Efectivo o Equivalentes a Largo Plazo	0	0	Cuentas por Pagar a Largo Plazo	0	0
Bienes Inmuebles, Infraestructura y Construcciones en Proceso	1,901,165	0	Documentos por Pagar a Largo Plazo	0	0
Bienes Muebles	0	1,103,760	Deuda Pública a Largo Plazo	0	0
Activos Intangibles	0	149,881	Pasivos Diferidos a Largo Plazo	0	0
Depreciación, Deterioro y Amortización Acumulada de Bienes	0	0	Fondos y Bienes de Terceros en Garantía y/o en Administración a Largo Plazo	0	0
Activos Diferidos	0	0	Provisiones a Largo Plazo	0	0
Estimación por Pérdida o Deterioro de Activos no Circulantes	0	0			
Otros Activos no Circulantes	0	322,632	<b>HACIENDA PÚBLICA/ PATRIMONIO</b>	<b>8,991,272</b>	<b>0</b>
			<b>Hacienda Pública/Patrimonio Contribuido</b>	<b>0</b>	<b>0</b>
			Aportaciones	0	0
			Donaciones de Capital	0	0
			Actualización de la Hacienda Pública / Patrimonio	0	0
			<b>Hacienda Pública/Patrimonio Generado</b>	<b>8,991,272</b>	<b>0</b>
			Resultados del Ejercicio (Ahorro / Desahorro)	17,858,480	0
			Resultados de Ejercicios Anteriores	0	9,274,965
			Revalúos	0	0
			Reservas	0	0
			Rectificaciones de Resultados de Ejercicios Anteriores	407,757	0
			<b>Exceso o Insuficiencia en la Actualización de la Hacienda Pública/Patrimonio</b>	<b>0</b>	<b>0</b>
			Resultado por Posición Monetaria	0	0
			Resultado por Tenencia de Activos no Monetarios	0	0

Bajo protesta de decir verdad declaramos que los Estados Financieros y sus Notas son razonablemente correctos y responsabilidad del emisor

LIC. EMMANUEL CARRILLO MARTÍNEZ  
 RECTOR



LIC. JOSÉ ANTONIO LOERA GAYTÁN  
 DIRECTOR DE ADMINISTRACIÓN Y FINANZAS





Universidad Tecnológica el Retoño  
 Estado Analítico del Activo  
 Del 1 de Enero al 31 de Octubre de 2019  
 (Pesos)

Concepto	Saldo Inicial 1	Cargos del Periodo 2	Abonos del Periodo 3	Saldo Final 4=(1+2-3)	Variación del Periodo (4-1)
<b>ACTIVO</b>					
<b>Activo Circulante</b>	<b>12,331,540</b>	<b>141,795,128</b>	<b>141,063,232</b>	<b>13,063,436</b>	<b>731,896</b>
Efectivo y Equivalentes	9,436,847	86,345,245	85,316,898	10,465,194	1,028,347
Derechos a Recibir Efectivo o Equivalentes	2,808,649	55,449,883	55,749,333	2,509,199	-299,450
Derechos a Recibir Bienes o Servicios	0	0	0	0	0
Inventarios	0	0	0	0	0
Almacenes	0	0	0	0	0
Estimación por Pérdida o Deterioro de Activos Circulantes	0	0	0	0	0
Otros Activos Circulantes	86,044	0	-2,999	89,043	2,999
<b>Activo No Circulante</b>	<b>117,185,091</b>	<b>11,526,540</b>	<b>11,851,432</b>	<b>116,860,200</b>	<b>-324,892</b>
Inversiones Financieras a Largo Plazo	0	0	0	0	0
Derechos a Recibir Efectivo o Equivalentes a Largo Plazo	0	0	0	0	0
Bienes Inmuebles, Infraestructura y Construcciones en Proceso	108,387,530	9,627,635	11,528,800	106,486,365	-1,901,165
Bienes Muebles	29,500,675	1,426,392	322,632	30,604,435	1,103,760
Activos Intangibles	1,091,224	149,881	0	1,241,105	149,881
Depreciación, Deterioro y Amortización Acumulada de Bienes	-21,794,337	0	0	-21,794,337	0
Activos Diferidos	0	0	0	0	0
Estimación por Pérdida o Deterioro de Activos no Circulantes	0	0	0	0	0
Otros Activos no Circulantes	0	322,632	0	322,632	322,632
<b>TOTAL DEL ACTIVO</b>	<b>129,516,632</b>	<b>153,321,668</b>	<b>152,914,664</b>	<b>129,923,636</b>	<b>407,004</b>

Bajo protesta de decir verdad declaramos que los Estados Financieros y sus Notas son razonablemente correctos y responsabilidad del emisor

LIC. EMMANUEL CARRILLO MARTÍNEZ  
 RECTOR



LIC JOSÉ ANTONIO LOERA GAYTÁN  
 DIRECTOR DE ADMINISTRACIÓN Y FINANZAS

Concepto	Saldo Inicial 1	Cargos del Periodo 2	Abonos del Periodo 3	Saldo Final 4=(1+2-3)	Variación del Periodo (4-1)
<b>ACTIVO</b>					
<b>Activo Circulante</b>	<b>12,331,540</b>	<b>141,795,128</b>	<b>141,063,232</b>	<b>13,063,436</b>	<b>731,896</b>
Efectivo y Equivalentes	9,436,847	86,345,245	85,316,898	10,465,194	1,028,347
Derechos a Recibir Efectivo o Equivalentes	2,808,649	55,449,883	55,749,333	2,509,199	-299,450
Derechos a Recibir Bienes o Servicios	0	0	0	0	0
Inventarios	0	0	0	0	0
Almacenes	0	0	0	0	0
Estimación por Pérdida o Deterioro de Activos Circulantes	0	0	0	0	0
Otros Activos Circulantes	86,044	0	-2,999	89,043	2,999
<b>Activo No Circulante</b>	<b>117,185,091</b>	<b>11,526,540</b>	<b>11,851,432</b>	<b>116,860,200</b>	<b>-324,892</b>
Inversiones Financieras a Largo Plazo	0	0	0	0	0
Derechos a Recibir Efectivo o Equivalentes a Largo Plazo	0	0	0	0	0
Bienes Inmuebles, Infraestructura y Construcciones en Proceso	108,387,530	9,627,635	11,528,800	106,486,365	-1,901,165
Bienes Muebles	29,500,675	1,426,392	322,632	30,604,435	1,103,760
Activos Intangibles	1,091,224	149,881	0	1,241,105	149,881
Depreciación, Deterioro y Amortización Acumulada de Bienes	-21,794,337	0	0	-21,794,337	0
Activos Diferidos	0	0	0	0	0
Estimación por Pérdida o Deterioro de Activos no Circulantes	0	0	0	0	0
Otros Activos no Circulantes	0	322,632	0	322,632	322,632
<b>TOTAL DEL ACTIVO</b>	<b>129,516,632</b>	<b>153,321,668</b>	<b>152,914,664</b>	<b>129,923,636</b>	<b>407,004</b>

Bajo protesta de decir verdad declaramos que los Estados Financieros y sus Notas son razonablemente correctos y responsabilidad del emisor

LIC. EMMANUEL CARRILLO MARTÍNEZ  
RECTOR



LIC JOSÉ ANTONIO LOERA GAYTÁN  
DIRECTOR DE ADMINISTRACIÓN Y FINANZAS



Universidad Tecnológica el Retoño  
 Estado Analítico de la Deuda y Otros Pasivos  
 Del 1 de Enero al 31 de Octubre de 2019  
 (Pesos)

Denominación de las Deudas	Moneda de Contratación	Institución o País Acreedor	Saldo Inicial del Periodo	Saldo Final del Periodo
<b>DEUDA PÚBLICA</b>				
<b>Corto Plazo</b>				
<b>Deuda Interna</b>				
Instituciones de Crédito	Peso	México	0	0
Títulos y Valores	Peso	México	0	0
Arrendamientos Financieros	Peso	México	0	0
<b>Deuda Externa</b>				
Organismos Financieros Internacionales	Peso	México	0	0
Deuda Bilateral	Peso	México	0	0
Títulos y Valores	Peso	México	0	0
Arrendamientos Financieros	Peso	México	0	0
<b>Subtotal a Corto Plazo</b>			<b>0</b>	<b>0</b>
<b>Largo Plazo</b>				
<b>Deuda Interna</b>				
Instituciones de Crédito	Peso	México	0	0
Títulos y Valores	Peso	México	0	0
Arrendamientos Financieros	Peso	México	0	0
<b>Deuda Externa</b>				
Organismos Financieros Internacionales	Peso	México	0	0
Deuda Bilateral	Peso	México	0	0
Títulos y Valores	Peso	México	0	0
Arrendamientos Financieros			0	0
<b>Subtotal a Largo Plazo</b>			<b>0</b>	<b>0</b>
Otros Pasivos	Peso	México	11,041,050	2,456,782
<b>Total de Deuda y Otros Pasivos</b>			<b>11,041,050</b>	<b>2,456,782</b>

Bajo protesta de decir verdad declaramos que los Estados Financieros y sus Notas son razonablemente correctos y responsabilidad del emisor.

LIC. EMMANUEL CARRILLO MARTÍNEZ  
 RECTOR



LIC. JOSÉ ANTONIO LOERA GAYTÁN  
 DIRECTOR DE ADMINISTRACIÓN Y FINANZAS



Concepto	Hacienda Pública/Patrimonio Contribuido	Hacienda Pública/Patrimonio Generado de Ejercicios Anteriores	Hacienda Pública/Patrimonio Generado del Ejercicio	Exceso o Insuficiencia en la Actualización de la Hacienda Pública / Patrimonio	TOTAL
<b>HACIENDA PÚBLICA/PATRIMONIO CONTRIBUIDO NETO 2018</b>	<b>56,724,920</b>				<b>56,724,920</b>
Aportaciones	45,298,136				45,298,136
Donaciones de Capital	11,426,784				11,426,784
Actualización de la Hacienda Pública/Patrimonio	0				0
<b>HACIENDA PÚBLICA / PATRIMONIO GENERADO NETO 2018</b>		<b>71,025,627</b>	<b>-9,274,965</b>		<b>61,750,662</b>
Resultados del Ejercicio (Ahorro/Desahorro)			-9,274,965		-9,274,965
Resultados de Ejercicios Anteriores		71,025,627			71,025,627
Revalúos		0		0	0
Reservas		0			0
Rectificaciones de Resultados de Ejercicios Anteriores		0			0
<b>EXCESO O INSUFICIENCIA EN LA ACTUALIZACIÓN DE LA HACIENDA PÚBLICA/ PATRIMONIO NETO 2018</b>				<b>0</b>	<b>0</b>
Resultado por Posición Monetaria				0	0
Resultado por Tenencia de Activos no Monetarios				0	0
<b>HACIENDA PÚBLICA / PATRIMONIO NETO FINAL 2018</b>	<b>56,724,920</b>	<b>71,025,627</b>	<b>-9,274,965</b>	<b>0</b>	<b>118,475,582</b>
<b>CAMBIOS EN LA HACIENDA PÚBLICA/PATRIMONIO CONTRIBUIDO NETO 2019</b>	<b>0</b>				<b>0</b>
Aportaciones	0				0
Donaciones de Capital	0				0
Actualización de la Hacienda Pública/Patrimonio	0				0
<b>VARIACIONES DE LA HACIENDA PÚBLICA / PATRIMONIO GENERADO NETO 2019</b>		<b>-9,274,965</b>	<b>18,266,237</b>		<b>8,991,272</b>
Resultados del Ejercicio (Ahorro/Desahorro)			18,266,237		18,266,237
Resultados de Ejercicios Anteriores		-9,274,965			-9,274,965
Revalúos		0	0	0	0
Reservas		0	0		0
Rectificaciones de Resultados de Ejercicios Anteriores			407,757		407,757
<b>CAMBIOS EN EL EXCESO O INSUFICIENCIA EN LA ACTUALIZACIÓN DE LA HACIENDA PÚBLICA/ PATRIMONIO NETO 2019</b>				<b>0</b>	<b>0</b>
Resultado por Posición Monetaria				0	0
Resultado por Tenencia de Activos no Monetarios				0	0
<b>HACIENDA PÚBLICA / PATRIMONIO NETO FINAL 2019</b>	<b>56,724,920</b>	<b>61,750,662</b>	<b>8,991,272</b>	<b>0</b>	<b>127,466,854</b>

Bajo protesta de decir verdad declaramos que los Estados Financieros y sus Notas son razonablemente correctos y responsabilidad del emisor

LIC. EMMANUEL CARRILLO MARTÍNEZ  
RECTOR



LIC JOSÉ ANTONIO LOERA GAYTÁN  
DIRECTOR DE ADMINISTRACIÓN Y FINANZAS

Concepto	2019	2018	Concepto	2019	2018
<b>Flujos de Efectivo de las Actividades de Operación</b>			<b>Flujos de Efectivo de las Actividades de Inversión</b>		
<b>Origen</b>	<b>47,323,503</b>	<b>54,021,916</b>	<b>Origen</b>	<b>322,632</b>	<b>0</b>
Impuestos	0	0	Bienes Inmuebles, Infraestructura y Construcciones en Proceso	0	0
Cuotas y Aportaciones de Seguridad Social	0	0	Bienes Muebles	322,632	0
Contribuciones de mejoras	0	0	Otros Orígenes de Inversión	0	0
Derechos	4,950,020	16,238,160	<b>Aplicación</b>	<b>204,036</b>	<b>17,752,664</b>
Productos	104,586	9,099,738	Bienes Inmuebles, Infraestructura y Construcciones en Proceso	27,635	14,095,985
Aprovechamientos	114,954	302,690	Bienes Muebles	147,981	3,402,117
Ingresos por Venta de Bienes y Prestación de Servicios	12,190,548	0	Otras Aplicaciones de Inversión	28,420	254,562
Participaciones, Aportaciones, Convenios, Incentivos Derivados de la Colaboración Fiscal y Fondos Distintos de Aportaciones	0	0	<b>Flujos Netos de Efectivo por Actividades de Inversión</b>	<b>118,596</b>	<b>-17,752,664</b>
Transferencias, Asignaciones, Subsidios y Subvenciones, y Pensiones y Jubilaciones	29,963,395	29,381,328			
Otros Orígenes de Operación	0	0			
	0	19,739,470			
<b>Aplicación</b>	<b>46,413,751</b>	<b>51,891,903</b>	<b>Flujo de Efectivo de las Actividades de Financiamiento</b>		
Servicios Personales	19,160,316	22,800,831	<b>Origen</b>	<b>0</b>	<b>0</b>
Materiales y Suministros	1,551,927	2,542,963	Endeudamiento Neto	0	0
Servicios Generales	17,309,821	26,548,109	Interno	0	0
Transferencias Internas y Asignaciones al Sector Público	0	0	Externo	0	0
Transferencias al resto del Sector Público	0	0	Otros Orígenes de Financiamiento	0	0
Subsidios y Subvenciones	0	0			
Ayudas Sociales	169,814	0	<b>Aplicación</b>	<b>0</b>	<b>0</b>
Pensiones y Jubilaciones	0	0	Servicios de la Deuda	0	0
Transferencias a Fideicomisos, Mandatos y Contratos Análogos	0	0	Interno	0	0
Transferencias a la Seguridad Social	0	0	Externo	0	0
Donativos	0	0	Otras Aplicaciones de Financiamiento	0	0
Transferencias al Exterior	0	0			
Participaciones	0	0	<b>Flujos netos de Efectivo por Actividades de Financiamiento</b>	<b>0</b>	<b>0</b>
Aportaciones	0	0			
Convenios	0	0			
Otras Aplicaciones de Operación	8,221,873	0			
<b>Flujos Netos de Efectivo por Actividades de Operación</b>	<b>909,751</b>	<b>2,130,013</b>	<b>Incremento/Disminución Neta en el Efectivo y Equivalentes al Efectivo</b>	<b>1,028,347</b>	<b>-15,622,651</b>
			<b>Efectivo y Equivalentes al Efectivo al inicio del Ejercicio</b>	<b>9,436,847</b>	<b>9,395,277</b>
			<b>Efectivo y Equivalentes al Efectivo al final del Ejercicio</b>	<b>10,465,194</b>	<b>-6,227,375</b>

Bajo protesta de decir verdad declaramos que los Estados Financieros y sus Notas son razonablemente correctos y responsabilidad del emisor

LIC. EMMANUEL CARRILLO MARTÍNEZ  
RECTOR



LIC. JOSÉ ANTONIO LOPEZ GAYTÁN  
DIRECTOR DE ADMINISTRACIÓN Y FINANZAS



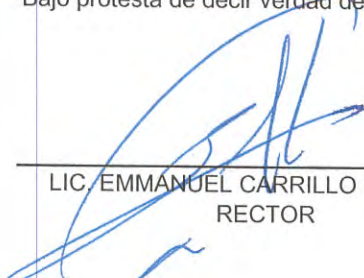


Universidad Tecnológica el Retoño  
Informe de Pasivos Contingentes  
Del 1 de Enero al 31 de Octubre de 2019  
(Pesos)

"En cumplimiento a lo dispuesto en los artículos 46, fracción I, inciso d, y 52 de la Ley General de Contabilidad Gubernamental, y de conformidad con lo establecido en el capítulo VII, numeral III, inciso g) del Manual de Contabilidad Gubernamental emitido por el CONAC, el ente público informa lo siguiente:"

Cuenta	Concepto	Importe
	"La Universidad Tecnológica El Retoño no cuenta con pasivos contingentes que reportar durante el ejercicio"	
	<b>TOTAL</b>	

Bajo protesta de decir verdad declaramos que los Estados Financieros y sus Notas son razonablemente correctos y responsabilidad del emisor

  
LIC. EMMANUEL CARRILLO MARTÍNEZ  
RECTOR



  
LIC. JOSÉ ANTONIO LOERA GAYTÁN  
DIRECTOR DE ADMINISTRACIÓN Y FINANZAS

**BIS**  
UNIVERSITIES

Universidad Tecnológica el Retoño  
Estado Analítico de Ingresos  
Del 1 de Enero al 31 de Octubre de 2019

Rubro de Ingresos	Ingreso					Diferencia (6= 5 - 1)
	Estimado	Ampliaciones y Reducciones	Modificado	Devengado	Recaudado	
	(1)	(2)	(3= 1 + 2)	(4)	(5)	
Impuestos	0	0	0	0	0	0
Cuotas y Aportaciones de Seguridad Social	0	0	0	0	0	0
Contribuciones de Mejoras	0	0	0	0	0	0
Derechos	4,789,000	0	4,789,000	4,950,020	4,950,020	161,020
Productos	50,000	0	50,000	104,586	104,586	54,586
Aprovechamientos	4,000	0	4,000	437,586	437,586	433,586
Ingresos por Venta de Bienes, Prestación de Servicios y Otros Ingresos	1,323,000	8,442,999	9,765,999	12,190,548	12,190,548	10,867,548
Participaciones, Aportaciones, Convenios, Incentivos Derivados de la Colaboración Fiscal y Fondos Distintos de Aportaciones	0	524,030	524,030	0	0	0
Transferencias, Asignaciones, Subsidios y Subvenciones, y Pensiones y Jubilaciones	32,257,925	3,000,000	35,257,925	29,963,395	29,963,395	-2,294,530
Ingresos Derivados de Financiamientos	0	0	0	0	0	0
<b>Total</b>	<b>38,423,925</b>	<b>11,967,029</b>	<b>50,390,954</b>	<b>47,646,134</b>	<b>47,646,134</b>	<b>9,222,209</b>
					<b>Ingresos excedentes<sup>1</sup></b>	<b>9,222,209</b>

Estado Analítico de Ingresos Por Fuente de Financiamiento	Ingreso					Diferencia (6= 5 - 1)
	Estimado	Ampliaciones y Reducciones	Modificado	Devengado	Recaudado	
	(1)	(2)	(3= 1 + 2)	(4)	(5)	
<b>Ingresos del Poder Ejecutivo Federal o Estatal y de los Municipios</b>						
Impuestos	0	0	0	0	0	0
Cuotas y Aportaciones de Seguridad Social	0	0	0	0	0	0
Contribuciones de Mejoras	0	0	0	0	0	0
Derechos	4,789,000	0	4,789,000	4,950,020	4,950,020	161,020
Productos	50,000	0	50,000	104,586	104,586	54,586
Aprovechamientos	4,000	0	4,000	437,586	437,586	433,586
Participaciones, Aportaciones, Convenios, Incentivos Derivados de la Colaboración Fiscal y Fondos Distintos de Aportaciones	0	524,030	524,030	0	0	0
Transferencias, Asignaciones, Subsidios y Subvenciones, y Pensiones y Jubilaciones	32,257,925	3,000,000	35,257,925	29,963,395	29,963,395	-2,294,530
			0			0
<b>Ingresos de los Entes Públicos de los Poderes Legislativo y Judicial, de los Órganos Autónomos y del Sector Paraestatal o Paramunicipal, así como de las Empresas Productivas del Estado</b>						
Cuotas y Aportaciones de Seguridad Social	0	0	0	0	0	0
Productos	0	0	0	0	0	0
Ingresos por Venta de Bienes, Prestación de Servicios y Otros Ingresos	1,323,000	8,442,999	9,765,999	12,190,548	12,190,548	10,867,548
Transferencias, Asignaciones, Subsidios y Subvenciones, y Pensiones y Jubilaciones	0	0	0	0	0	0
<b>Ingresos derivados de financiamiento</b>						
Ingresos Derivados de Financiamientos	0	0	0	0	0	0
<b>Total</b>	<b>38,423,925</b>	<b>11,967,029</b>	<b>50,390,954</b>	<b>47,646,134</b>	<b>47,646,134</b>	<b>9,222,209</b>
					<b>Ingresos excedentes</b>	<b>9,222,209</b>

LIC. EMMANUEL CARRILLO MARTÍNEZ  
RECTOR

LIC. JOSÉ ANTONIO LOERA GAYTÁN  
DIRECTOR DE ADMINISTRACIÓN Y FINANZAS





Universidad Tecnológica el Retoño  
 Estado Analítico del Ejercicio del Presupuesto de Egresos  
 Clasificación Administrativa  
 Del 1 de Enero al 31 de Octubre de 2019

Concepto	Egresos					
	Aprobado	Ampliaciones/ (Reducciones)	Modificado	Devengado	Pagado	Subejercicio
	1	2	3 = (1 + 2)	4	5	6 = (3 - 4)
<b>1000 RECTORIA</b>						
1001 RECTORIA	\$1,605,331	\$148,335	\$1,753,665	\$894,985	\$858,677	\$858,680
1002 JURIDICO	\$1,219,691	\$95,125	\$1,314,816	\$774,723	\$761,614	\$540,093
1003 PLANEACION Y EVALUACION	\$15,500	\$0	\$15,500	\$1,640	\$1,640	\$13,860
1004 CONTROL ESCOLAR LEARNING COMMONS	\$55,500	\$0	\$55,500	\$2,204	\$2,204	\$53,296
1005 GESTION DE CALIDAD	\$214,640	\$53,210	\$267,849	\$88,938	\$88,938	\$178,911
	\$100,000	\$0	\$100,000	\$27,480	\$4,280	\$72,520
<b>2000 DIRECCION DE ADMINISTRACION Y FINANZAS</b>						
2001 ADMINISTRACION Y FINANZAS	\$25,750,289	\$1,668,838	\$27,419,127	\$18,917,224	\$18,638,186	\$8,501,903
2002 RECURSOS HUMANOS	\$17,187,752	\$12,342	\$17,200,094	\$12,767,283	\$12,719,580	\$4,432,811
2003 CONTABILIDAD CAJAS	\$170,000	\$3,690	\$173,690	\$122,541	\$119,572	\$51,149
2004 PROGRAMACION Y PRESUPUESTOS	\$122,701	\$0	\$122,701	\$56,595	\$56,595	\$66,106
2005 EGRESOS Y ADQUISICIONES ALMACEN E INVENTARIOS	\$8,000	\$0	\$8,000	\$0	\$0	\$8,000
2006 TECNOLOGIAS DE LA INFORMACION Y REDES	\$518,587	\$1,352,845	\$1,871,432	\$1,673,470	\$1,673,470	\$197,963
2007 REDES Y TELECOMUNICACIONES	\$9,000	\$0	\$9,000	\$0	\$0	\$9,000
2008 INFRAESTRUCTURA Y SUSTENTABILIDAD	\$996,587	\$0	\$996,587	\$417,374	\$387,753	\$579,212
2009 ENFERMERIA	\$6,339,262	\$228,779	\$6,568,041	\$3,572,411	\$3,373,668	\$2,995,630
2010 NEXT GENERATION	\$45,000	\$0	\$45,000	\$10,435	\$10,435	\$34,565
2011 SERVICIOS GENERALES	\$28,400	\$67,157	\$95,557	\$87,074	\$87,074	\$8,483
	\$325,000	\$4,025	\$329,025	\$210,041	\$210,041	\$118,984
<b>3000 DIRECCION ACADEMICA</b>						
3001 DIRECCION ACADEMICA	\$10,294,710	\$1,976,503	\$12,271,213	\$10,015,496	\$9,753,121	\$2,255,717
3002 IDIOMAS	\$9,692,790	\$587,172	\$10,279,962	\$8,689,301	\$8,687,925	\$1,590,661
3003 CARRERAS TECNOLOGICAS	\$207,341	\$1,357,379	\$1,564,720	\$1,161,599	\$900,599	\$403,121
3004 CARRERAS ECONOMICO-ADMINISTRATIVAS	\$103,500	\$26,244	\$129,744	\$30,783	\$30,783	\$98,961
3005 TUTORIAS Y ASESORIA PSICOPEDAGOGICA	\$203,880	\$0	\$203,880	\$100,665	\$100,665	\$103,215
	\$87,200	\$5,707	\$92,907	\$33,148	\$33,148	\$59,759
<b>4000 VINCULACION Y EXTENCION UNIVERSITARIA</b>						
4001 VINCULACION Y EXTENCION UNIVERSITARIA	\$1,555,856	\$8,301,051	\$9,856,907	\$9,145,931	\$9,145,931	\$710,976
4002 ASUNTOS INTERNACIONALES	\$188,528	\$29,132	\$217,660	\$49,060	\$49,060	\$168,600
4003 DIFUSION Y PRENSA	\$830,021	\$8,051,876	\$8,881,897	\$8,758,228	\$8,758,228	\$123,669
4004 PROMOCIÓN Y COMUNICACIÓN	\$21,539	\$9,435	\$30,974	\$17,400	\$17,400	\$13,574
4005 ESTADIAS	\$203,890	\$0	\$203,890	\$95,787	\$95,787	\$108,103
4006 PARAESCOLARES	\$101,279	\$0	\$101,279	\$2,262	\$2,262	\$99,017
4007 DISEÑO GRÁFICO	\$108,393	\$37,296	\$145,689	\$54,699	\$54,699	\$90,990
4008 DISEÑO DIGITAL	\$59,206	\$27,962	\$87,168	\$23,473	\$23,473	\$63,695
4009 IEA- Centro de Idiomas	\$22,000	\$0	\$22,000	\$0	\$0	\$22,000
	\$21,000	\$145,349	\$166,349	\$145,021	\$145,021	\$21,328
<b>Total del Gasto</b>	<b>\$39,206,185</b>	<b>\$12,094,726</b>	<b>\$51,300,912</b>	<b>\$38,973,637</b>	<b>\$38,395,914</b>	<b>\$12,327,275</b>

LIC. EMMANUEL CARRILLO MARTÍNEZ  
 RECTOR



LIC JOSÉ ANTONIO LOPEZ GAYTÁN  
 DIRECTOR DE ADMINISTRACION Y FINANZAS






**BIS**  
UNIVERSITIES

Universidad Tecnológica el Retoño  
Estado Analítico del Ejercicio del Presupuesto de Egresos  
Clasificación Económica (por Tipo de Gasto)  
Del 1 de Enero al 31 de Octubre de 2019

Concepto	Egresos					Subejercicio 6 = ( 3 - 4 )
	Aprobado	Ampliaciones/ (Reducciones)	Modificado	Devengado	Pagado	
	1	2	3 = ( 1 + 2 )	4	5	
Gasto Corriente	38,428,380	12,004,241	50,432,621	38,739,987	38,191,878	11,692,634
Gasto de Capital	777,806	90,485	868,291	233,650	204,036	634,641
Amortización de la Deuda y Disminución de Pasivos	0	0	0	0	0	0
Pensiones y Jubilaciones	0	0	0	0	0	0
Participaciones	0	0	0	0	0	0
<b>Total del Gasto</b>	<b>39,206,185</b>	<b>12,094,726</b>	<b>51,300,912</b>	<b>38,973,637</b>	<b>38,395,914</b>	<b>12,327,275</b>


LIC. EMMANUEL CARRILLO MARTÍNEZ  
RECTOR



**BIS**  
UNIVERSITIES

LIC JOSÉ ANTONIO LOERA GAYTÁN  
DIRECTOR DE ADMINISTRACIÓN Y FINANZAS

Concepto	Egresos					
	Aprobado	Ampliaciones/ (Reducciones)	Modificado	Devengado	Pagado	Subejercicio
	1	2	3 = (1 + 2)	4	5	6 = (3 - 4)
<b>Servicios Personales</b>	<b>24,044,000</b>	<b>0</b>	<b>24,044,000</b>	<b>19,160,316</b>	<b>19,160,316</b>	<b>4,883,684</b>
Remuneraciones al Personal de Carácter Permanente	7,731,950	0	7,731,950	5,947,513	5,947,513	1,784,437
Remuneraciones al Personal de Carácter Transitorio	7,604,479	0	7,604,479	6,595,729	6,595,729	1,008,750
Remuneraciones Adicionales y Especiales	2,162,139	0	2,162,139	1,638,849	1,638,849	523,290
Seguridad Social	3,028,992	0	3,028,992	2,334,096	2,334,096	694,896
Otras Prestaciones Sociales y Económicas	3,516,439	0	3,516,439	2,644,128	2,644,128	872,311
Previsiones	0	0	0	0	0	0
Pago de Estímulos a Servidores Públicos	0	0	0	0	0	0
<b>Materiales y Suministros</b>	<b>1,788,557</b>	<b>1,299,780</b>	<b>3,088,337</b>	<b>1,822,885</b>	<b>1,551,927</b>	<b>1,265,452</b>
Materiales de Administración, Emisión de Documentos y Artículos Oficiales	716,947	1,116,295	1,833,242	1,163,779	902,779	669,463
Alimentos y Utensilios	160,106	98,708	258,814	193,664	193,664	65,149
Materias Primas y Materiales de Producción y Comercialización	30,000	0	30,000	0	0	30,000
Materiales y Artículos de Construcción y de Reparación	81,991	4,025	86,016	9,379	9,379	76,637
Productos Químicos, Farmacéuticos y de Laboratorio	23,120	0	23,120	7,884	7,884	15,236
Combustibles, Lubricantes y Aditivos	268,000	0	268,000	172,953	162,995	95,047
Vestuario, Blancos, Prendas de Protección y Artículos Deportivos	261,816	57,864	319,680	190,676	190,676	129,004
Materiales y Suministros Para Seguridad	0	0	0	0	0	0
Herramientas, Refacciones y Accesorios Menores	246,576	22,889	269,465	84,549	84,549	184,916
<b>Servicios Generales</b>	<b>12,615,823</b>	<b>10,476,485</b>	<b>23,092,309</b>	<b>17,586,972</b>	<b>17,309,821</b>	<b>5,505,337</b>
Servicios Básicos	1,559,700	1,691	1,561,391	828,040	827,914	733,351
Servicios de Arrendamiento	1,209,161	68,500	1,277,661	1,221,173	1,190,677	56,488
Servicios Profesionales, Científicos, Técnicos y Otros Servicios	2,437,672	654,890	3,092,561	2,203,483	2,140,611	889,078
Servicios Financieros, Bancarios y Comerciales	378,087	145,306	523,393	453,807	450,838	69,586
Servicios de Instalación, Reparación, Mantenimiento y Conservación	3,629,980	1,298,734	4,928,714	3,069,898	2,903,578	1,858,816
Servicios de Comunicación Social y Publicidad	295,965	53,875	349,840	173,085	173,085	176,755
Servicios de Traslado y Viáticos	793,396	72,398	865,794	277,657	276,282	588,136
Servicios Oficiales	1,563,228	8,084,244	9,647,472	8,965,629	8,952,637	681,843
Otros Servicios Generales	748,634	96,848	845,482	394,200	394,200	451,282
<b>Transferencias, Asignaciones, Subsidios y Otras Ayudas</b>	<b>0</b>	<b>227,975</b>	<b>227,975</b>	<b>169,814</b>	<b>169,814</b>	<b>58,161</b>
Transferencias Internas y Asignaciones al Sector Público	0	0	0	0	0	0
Transferencias al Resto del Sector Público	0	0	0	0	0	0
Subsidios y Subvenciones	0	0	0	0	0	0
Ayudas Sociales	0	227,975	227,975	169,814	169,814	58,161
Pensiones y Jubilaciones	0	0	0	0	0	0
Transferencias a Fideicomisos, Mandatos y Otros Análogos	0	0	0	0	0	0
Transferencias a la Seguridad Social	0	0	0	0	0	0
Donativos	0	0	0	0	0	0
Transferencias al Exterior	0	0	0	0	0	0
<b>Bienes Muebles, Inmuebles e Intangibles</b>	<b>670,877</b>	<b>90,485</b>	<b>761,363</b>	<b>206,014</b>	<b>176,401</b>	<b>555,348</b>
Mobiliario y Equipo de Administración	535,050	46,915	581,965	113,089	83,475	468,876
Mobiliario y Equipo Educativo y Recreativo	25,000	0	25,000	0	0	25,000
Equipo e Instrumental Médico y de Laboratorio	0	0	0	0	0	0
Vehículos y Equipo de Transporte	0	0	0	0	0	0
Equipo de Defensa y Seguridad	0	0	0	0	0	0
Maquinaria, Otros Equipos y Herramientas	93,300	0	93,300	64,506	64,506	28,794
Activos Biológicos	0	0	0	0	0	0
Bienes Inmuebles	0	0	0	0	0	0
Activos Intangibles	17,527	43,571	61,098	28,420	28,420	32,678





Concepto	Egresos					Subejercicio 6 = ( 3 + 4 )
	Aprobado	Ampliaciones/ (Reducciones)	Modificado	Devengado	Pagado	
	1	2	3 = ( 1 + 2 )	4	5	
<b>Inversión Pública</b>	<b>86,928</b>	<b>0</b>	<b>86,928</b>	<b>27,635</b>	<b>27,635</b>	<b>59,293</b>
Obra Pública en Bienes de Dominio Público	0	0	0	0	0	0
Obra Pública en Bienes Propios	86,928	0	86,928	27,635	27,635	59,293
Proyectos Productivos y Acciones de Fomento	0	0	0	0	0	0
<b>Inversiones Financieras y Otras Provisiones</b>	<b>0</b>	<b>0</b>	<b>0</b>	<b>0</b>	<b>0</b>	<b>0</b>
Inversiones Para el Fomento de Actividades Productivas	0	0	0	0	0	0
Acciones y Participaciones de Capital	0	0	0	0	0	0
Compra de Títulos y Valores	0	0	0	0	0	0
Concesión de Préstamos	0	0	0	0	0	0
Inversiones en Fideicomisos, Mandatos y Otros Análogos	0	0	0	0	0	0
Otras Inversiones Financieras	0	0	0	0	0	0
Provisiones para Contingencias y Otras Erogaciones Especiales	0	0	0	0	0	0
<b>Participaciones y Aportaciones</b>	<b>0</b>	<b>0</b>	<b>0</b>	<b>0</b>	<b>0</b>	<b>0</b>
Participaciones	0	0	0	0	0	0
Aportaciones	0	0	0	0	0	0
Convenios	0	0	0	0	0	0
<b>Deuda Pública</b>	<b>0</b>	<b>0</b>	<b>0</b>	<b>0</b>	<b>0</b>	<b>0</b>
Amortización de la Deuda Pública	0	0	0	0	0	0
Intereses de la Deuda Pública	0	0	0	0	0	0
Comisiones de la Deuda Pública	0	0	0	0	0	0
Gastos de la Deuda Pública	0	0	0	0	0	0
Costo por Coberturas	0	0	0	0	0	0
Apoyos Financieros	0	0	0	0	0	0
Adeudos de Ejercicios Fiscales Anteriores (Adefas)	0	0	0	0	0	0
<b>Total del Gasto</b>	<b>39,206,185</b>	<b>12,094,726</b>	<b>51,300,912</b>	<b>38,973,637</b>	<b>38,395,914</b>	<b>12,327,275</b>

LIC. EMMANUEL CARRILLO MARTÍNEZ  
 RECTOR



LIC JOSÉ ANTONIO LOERA GAYTÁN  
 DIRECTOR DE ADMINISTRACIÓN Y FINANZAS






**BIS**  
UNIVERSITIES


Universidad Tecnológica el Retoño  
Endeudamiento Neto  
Del 1 de Enero al 31 de Octubre de 2019

Identificación de Crédito o Instrumento	Contratación/Colocación		Amortización	Endeudamiento Neto
	A		B	C = A - B
<b>Creditos Bancarios</b>				
				0
				0
				0
				0
				0
				0
				0
				0
				0
				0
				0
<b>Total Créditos Bancarios</b>	<b>0</b>		<b>0</b>	<b>0</b>
<b>Otros Instrumentos de Deuda</b>				
				0
				0
				0
				0
				0
				0
				0
				0
				0
				0
				0
<b>Total Otros Instrumentos de Deuda</b>	<b>0</b>		<b>0</b>	<b>0</b>
<b>TOTAL</b>	<b>0</b>		<b>0</b>	<b>0</b>

NO APLICA

  
LIC. EMMANUEL CARRILLO MARTÍNEZ  
RECTOR



  
LIC JOSÉ ANTONIO LOERA GAYTÁN  
DIRECTOR DE ADMINISTRACIÓN Y FINANZAS









**Universidad Tecnológica el Retoño**  
**Estado Analítico del Ejercicio del Presupuesto de Egresos**  
**Clasificación Funcional (Finalidad y Función)**  
**Del 1 de Enero al 31 de Octubre de 2019**

Concepto	Egresos					
	Aprobado	Ampliaciones/ (Reducciones)	Modificado	Devengado	Pagado	Subejercicio
	1	2	3 = (1 + 2)	4	5	6 = (3 - 4)
<b>Gobierno</b>	0	0	0	0	0	0
Legislación			0			0
Justicia			0			0
Coordinación de la Política de Gobierno			0			0
Relaciones Exteriores			0			0
Asuntos Financieros y Hacendarios			0			0
Seguridad Nacional			0			0
Asuntos de Orden Público y de Seguridad Interior			0			0
Otros Servicios Generales			0			0
<b>Desarrollo Social</b>	39,206,185	12,094,726	51,300,912	38,973,637	38,395,914	12,327,275
Protección Ambiental			0			0
Vivienda y Servicios a la Comunidad			0			0
Salud			0			0
Recreación, Cultura y Otras Manifestaciones Sociales			0			0
Educación	39,206,185	12,094,726	51,300,912	38,973,637	38,395,914	12,327,275
Protección Social			0			0
Otros Asuntos Sociales			0			0
<b>Desarrollo Económico</b>	0	0	0	0	0	0
Asuntos Económicos, Comerciales y Laborales en General			0			0
Agropecuaria, Silvicultura, Pesca y Caza			0			0
Combustibles y Energía			0			0
Minería, Manufacturas y Construcción			0			0
Transporte			0			0
Comunicaciones			0			0
Turismo			0			0
Ciencia, Tecnología e Innovación			0			0
Otras Industrias y Otros Asuntos Económicos			0			0
<b>Otras no Clasificadas en Funciones Anteriores</b>	0	0	0	0	0	0
Transacciones de la Deuda Pública / Costo Financiero de la Deuda			0			0
Transferencias, Participaciones y Aportaciones entre Diferentes Niveles y Ordenes de Gobierno			0			0
Saneamiento del Sistema Financiero			0			0
Adeudos de Ejercicios Fiscales Anteriores			0			0
<b>Total del Gasto</b>	<b>39,206,185</b>	<b>12,094,726</b>	<b>51,300,912</b>	<b>38,973,637</b>	<b>38,395,914</b>	<b>12,327,275</b>

  
 LIC. EMMANUEL CARRILLO MARTÍNEZ  
 RECTOR



  
 LIC. JOSÉ ANTONIO LOERA CAYTÁN  
 DIRECTOR DE ADMINISTRACIÓN Y FINANZAS





**BIS**  
UNIVERSITARIO

Universidad Tecnológica el Retoño  
Indicadores de Postura Fiscal  
Del 1 de Enero al 31 de Octubre de 2019

Concepto	Estimado	Devengado	Pagado <sup>1</sup>
<b>I. Ingresos Presupuestarios (I=1+2)</b>			
	38,423,925	47,646,134	47,646,134
1. Ingresos del Gobierno de la Entidad Federativa <sup>1</sup>	38,423,925	47,646,134	47,646,134
2. Ingresos del Sector Paraestatal <sup>1</sup>	0	0	0
<b>II. Egresos Presupuestarios (II=3+4)</b>			
	39,206,185	38,973,637	38,395,914
3. Egresos del Gobierno de la Entidad Federativa <sup>2</sup>	39,206,185	38,973,637	38,395,914
4. Egresos del Sector Paraestatal <sup>2</sup>	0	0	0
<b>III. Balance Presupuestario (Superávit o Déficit) (III = I - II)</b>	-782,260	8,672,498	9,250,220

Concepto	Estimado	Devengado	Pagado <sup>3</sup>
<b>III. Balance presupuestario (Superávit o Déficit)</b>	-782,260	8,672,498	9,250,220
<b>IV. Intereses, Comisiones y Gastos de la Deuda</b>	0	0	0
<b>V. Balance Primario (Superávit o Déficit) (V= III - IV)</b>	-782,260	8,672,498	9,250,220

Concepto	Estimado	Devengado	Pagado <sup>3</sup>
<b>A. Financiamiento</b>	0	0	0
<b>B. Amortización de la deuda</b>	0	0	0
<b>C. Endeudamiento ó desendeudamiento (C = A - B)</b>	0	0	0

1. Los Ingresos que se presentan son los ingresos presupuestarios totales sin incluir los ingresos por financiamientos. Los Ingresos del Gobierno de la Entidad Federativa corresponden a los del Poder Ejecutivo, Legislativo Judicial y Autónomos

2. Los egresos que se presentan son los egresos presupuestarios totales sin incluir los egresos por amortización. Los egresos del Gobierno de la Entidad Federativa corresponden a los del Poder Ejecutivo, Legislativo, Judicial y Órganos Autónomos

3. Para Ingresos se reportan los ingresos recaudados; para egresos se reportan los egresos pagados

LIC. EMMANUEL CARRILLO MARTÍNEZ  
RECTOR



**BIS**  
UNIVERSITARIO

LIC JOSÉ ANTONIO LOERA GAYTÁN  
DIRECTOR DE ADMINISTRACION Y FINANZAS

Concepto	Egresos						Subejercicio
	Aprobado	Ampliaciones/ (Reducciones)	Modificado	Devengado	Pagado		
	1	2	3 = (1 + 2)	4	5	6 = (3 - 4)	
<b>Programas</b>	<b>39,206,185</b>	<b>12,094,726</b>	<b>51,300,912</b>	<b>38,973,637</b>	<b>38,395,914</b>	<b>12,327,275</b>	
Subsidios: Sector Social y Privado o Entidades Federativas y Municipios	0	0	0	0	0	0	
Sujetos a Reglas de Operación	0	0	0	0	0	0	
Otros Subsidios	0	0	0	0	0	0	
Desempeño de las Funciones	39,206,185	12,094,726	51,300,912	38,973,637	38,395,914	12,327,275	
Prestación de Servicios Públicos	39,206,185	12,094,726	51,300,912	38,973,637	38,395,914	12,327,275	
Provisión de Bienes Públicos	0	0	0	0	0	0	
Planeación, seguimiento y evaluación de políticas públicas	0	0	0	0	0	0	
Promoción y fomento	0	0	0	0	0	0	
Regulación y supervisión	0	0	0	0	0	0	
Funciones de las Fuerzas Armadas (Únicamente Gobierno Federal)	0	0	0	0	0	0	
Específicos	0	0	0	0	0	0	
Proyectos de Inversión	0	0	0	0	0	0	
Administrativos y de Apoyo	0	0	0	0	0	0	
Apoyo al proceso presupuestario y para mejorar la eficiencia institucional	0	0	0	0	0	0	
Apoyo a la función pública y al mejoramiento de la gestión	0	0	0	0	0	0	
Operaciones ajenas	0	0	0	0	0	0	
Compromisos	0	0	0	0	0	0	
Obligaciones de cumplimiento de resolución jurisdiccional	0	0	0	0	0	0	
Desastres Naturales	0	0	0	0	0	0	
Obligaciones	0	0	0	0	0	0	
Pensiones y jubilaciones	0	0	0	0	0	0	
Aportaciones a la seguridad social	0	0	0	0	0	0	
Aportaciones a fondos de estabilización	0	0	0	0	0	0	
Aportaciones a fondos de inversión y reestructura de pensiones	0	0	0	0	0	0	
Programas de Gasto Federalizado (Gobierno Federal)	0	0	0	0	0	0	
Gasto Federalizado	0	0	0	0	0	0	
Participaciones a entidades federativas y municipios	0	0	0	0	0	0	
Costo financiero, deuda o apoyos a deudores y ahorradores de la banca	0	0	0	0	0	0	
Adeudos de ejercicios fiscales anteriores	0	0	0	0	0	0	
<b>Total del Gasto</b>	<b>39,206,185</b>	<b>12,094,726</b>	<b>51,300,912</b>	<b>38,973,637</b>	<b>38,395,914</b>	<b>12,327,275</b>	

LIC. EMMANUEL CARRILLO MARTÍNEZ  
RECTOR



LIC JOSÉ ANTONIO LOERA GAYTÁN  
DIRECTOR DE ADMINISTRACIÓN Y FINANZAS






**BIS**  
UNIVERSITIES


UNIVERSIDAD TECNOLÓGICA EL RETOÑO  
Montos pagadas por ayudas y subsidios  
Trimestre 4to del año 2019

Concepto	Ayuda a	Subsidio	Sector (económico o social)	Beneficiario	CURP	RFC	Monto Pagado
442 Becas y otras ayudas para programas de capacitación	X		SOCIAL	ANA KAREN DÍAZ QUIJAS	DIQA970525MASZJN06	DIQA970525	3,129.60
442 Becas y otras ayudas para programas de capacitación	X		SOCIAL	MARCO ANTONIO ARANDA RODRÍGUEZ	AARM990818HJCRDR02	AARM990818	7,187.50
442 Becas y otras ayudas para programas de capacitación	X		SOCIAL	DULCE DALILA MARCHAN ESPARZA	MAED920607MASRSL05	MAED920607	4,000.00
442 Becas y otras ayudas para programas de capacitación	X		SOCIAL	LUIS FERNANDO RUIZ VAZQUEZ	RUVL970525HDFZZS07	RUVL970525	4,500.00
442 Becas y otras ayudas para programas de capacitación	X		SOCIAL	LIZBETH LÓPEZ DE REZA	LORL981222MASPZZ00	LORL981222	1,600.00
TOTAL							\$ 20,417.10

Bajo protesta de decir verdad declaramos que los Estados Financieros y sus Notas son razonablemente correctos y responsabilidad del emisor

  
LIC. EMMANUEL CARRILLO MARTINEZ  
RECTOR



  
LIC. JOSE ANTONIO LOERA GAYTAN  
DIRECCIÓN DE ADMINISTRACIÓN Y FINANZAS

# UNIVERSIDAD TECNOLÓGICA EL RETOÑO

## NOTAS A LOS ESTADOS FINANCIEROS

Al 31 de Octubre de 2019

### a) NOTAS DE DESGLOSE

#### D) NOTAS AL ESTADO DE SITUACIÓN FINANCIERA

##### Activo

##### 1. Efectivo y Equivalentes

Representa el monto de efectivo disponible propiedad de UNIVERSIDAD TECNOLÓGICA EL RETOÑO, en instituciones bancarias, su importe se integra por:

Banco	Importe
BBVA BANCOMER	\$606,926.00
BANCO SANTANDER	\$9,847,696.00
SCOTIABANK	\$ .00
<b>Suma</b>	<b>\$10,454,622.00</b>

##### Inversiones Temporales

Representa el monto de efectivo invertido por UNIVERSIDAD TECNOLÓGICA EL RETOÑO, la cual se efectúa a plazos que van de inversión a la vista hasta 90 días, su importe se integra por:

Banco	Importe
BBVA BANCOMER SA	\$ 0.00
SANTANDER	\$ 1,582,865.00
	\$ .00
	\$ .00
	\$ .00
<b>Suma</b>	<b>\$1,582,865.00</b>



2 y 3 Corresponde a los gastos por comprobar y anticipos de los cuales será necesario realizar una revisión detallada y depurar o reclasificar dichas cuentas.

Las Cuentas por Cobrar a Corto Plazo se integran por:

Concepto	2019
CUENTAS POR COBRAR A CORTO PLAZO	\$866,736.00
DEUDORES DIVERSOS POR COBRAR A CORTO PLAZO	\$59,597.00
<b>Suma</b>	<b>\$926,333.00</b>

Las Cuentas por Cobrar a Corto Plazo se integran por:

Concepto	2019
Funcionarios y Empleados	\$-6,550.00
Gastos por comprobar	294.00
Deudores Diversos	25,969.00
Cuentas por cobrar	847,024.00
<b>Suma</b>	<b>\$866,737.00</b>

## Deudores Diversos por Cobrar a Corto Plazo

Representa el monto de los derechos de cobro a favor del ente público por gastos por comprobar, principalmente relacionados con viáticos.

## Bienes Disponibles para su Transformación o Consumo (inventarios)

4 y 5. A la fecha y por la naturaleza de este organismo público no se cuenta con bienes para transformación o consumo.

### Inversiones Financieras

6 y 7. A la fecha y por la naturaleza de este organismo público no se cuenta con inversiones financieras.

### Bienes Muebles, Inmuebles e Intangibles

8 y 9. En este rubro se encuentra el valor de los edificios, así como el valor catastral del terreno de la Universidad; asimismo durante el ejercicio se adquirió mobiliario y equipo con los recursos FAM e Ingresos Propios.

## Bienes Inmuebles, Infraestructura y Construcciones en Proceso

Se integra de la siguiente manera:

Concepto	2019
TERRENOS	\$ 2,841,300.00
OTROS BIENES INMUEBLES	\$ 103,645,064.81
<b>Subtotal BIENES INMUEBLES, INFRAESTRUCTURA Y CONSTRUCCIONES EN PROCESO</b>	<b>\$106,486,364.81</b>

## Bienes Muebles, Intangibles y Depreciaciones

Se integran de la siguiente manera:

Concepto	2019
MOBILIARIO Y EQUIPO DE ADMINISTRACIÓN	\$ 18,389,362.00
MOBILIARIO Y EQUIPO DE ADMINISTRACIÓN (BIENES EN COMODATO)	\$322,632.00
MOBILIARIO Y EQUIPO EDUCACIONAL Y RECREATIVO	\$ 2,571,464.00
VEHÍCULOS Y EQUIPO DE TRANSPORTE	\$ 1,600,890.00
EQUIPO MÉDICO Y DE LABORATORIO	\$ 241,723.00
EQUIPO DE DEFENSA Y SEGURIDAD	\$ 548,055.00



# UNIVERSIDAD TECNOLÓGICA EL RETOÑO

MAQUINARIA, OTROS EQUIPOS Y HERRAMIENTAS	\$ 7,252,942.00
<b>Subtotal BIENES MUEBLES</b>	<b>\$30,927,068.00</b>
SOFTWARE	\$174,568.00
PATENTES, MARCAS Y DERECHOS	\$ 5,702.00
LICENCIAS	\$1,060,834.00
<b>Subtotal ACTIVOS INTANGIBLES</b>	<b>\$1,241,104.00</b>
DEPRECIACIÓN ACUMULADA DE BIENES MUEBLES	-\$ 21,794,337.00
<b>Subtotal DEPRECIACIÓN, DETERIORO Y AMORTIZACIÓN ACUMULADA DE BIENES</b>	<b>\$21,794,337.00</b>
<b>Suma</b>	<b>\$10,373,876.00</b>

## Estimaciones y Deterioros

10 y 11. No se tienen movimientos en estos rubros.

## Otros Activos

11. Contrato de Comodato UTR/JUR-2019-COM-005 celebrado con la Universidad Tecnológica Metropolitana de Aguascalientes, firmado en enero de 2019.

## Pasivo

1, 2 y 3

Este género se compone de dos grupos, el Pasivo Circulante y el Pasivo No Circulante, en éstos inciden pasivos derivados de operaciones por servicios personales, cuentas por pagar por operaciones presupuestarias devengadas y contabilizadas al 30 de Junio del ejercicio correspondiente; pasivos por obligaciones laborales, a continuación se presenta la integración del pasivo:

Concepto	2019
PASIVO CIRCULANTE	\$ 2,456,782.00
PASIVO NO CIRCULANTE	\$ .00
<b>Suma de Pasivo</b>	<b>\$2,456,728.00</b>

- **Pasivo Circulante**

Destacan entre las principales partidas del Pasivo Circulante las siguientes:

# UNIVERSIDAD TECNOLÓGICA EL RETOÑO

Concepto	Importe
SERVICIOS PERSONALES POR PAGAR A CORTO PLAZO	\$ -79,819.00
RETENCIONES Y CONTRIBUCIONES POR PAGAR A CORTO PLAZO	\$ 317,242.00
INGRESOS POR CLASIFICAR	\$ .00
PROVEEDORES POR PAGAR A CORTO PLAZO	\$579,275.00
OTRAS CUENTAS POR PAGAR A CORTO PLAZO	\$ 1,640,083.00
<b>Suma PASIVO CIRCULANTE</b>	<b>\$2,456,781.00</b>

## PROVEEDORES AL 31 DE OCTUBRE DE 2019

CTS DIGITAL S.A. DE C.V.	\$7,250.00
ENVIOS RED SA DE CV	\$116.81
TEC-QUEST S.A. DE C.V.	\$29,613.59
UNIDAD DE GASOLINERAS S.A. DE C.V.	\$9,718.28
SERVICIO INDUSTRIAL AUTOEXPRESS, S.A DE C.V.	\$30,496.40
AXTEL, S.A.B. de C.V.	\$8.00
SEGUROS VE POR MAS S.A. GRUPO FINANCIERO VE POR MAS	\$2,969.57
CATROB S DE R	\$32,422.00
HORACIO GUADALUPE TAPIA PEREZ	\$16,356.00
COMISION FEDERAL DE ELECTRICIDAD	\$0.75
MA. YOLANDA PONCE	\$540.00
ALEJANDRO RODRIGUEZ BARBOSA	\$1,359.52
EDGAR GUILLERMO VARGAS HERNANDEZ	\$261,000.00
FIDEICOMISO F/1596	\$1,375.38
INTER - AMERICAS STANDARDS SERVICES SC	\$23,200.00
VARGO CONSTRUCCIONES SA de CV	\$148,604.99



# UNIVERSIDAD TECNOLÓGICA EL RETOÑO

JOSE MANUEL GARZA LOPEZ	\$1,252.00
MA. TERESA CADENGO AVILA	\$12,992.00
<b>TOTAL PROVEEDORES</b>	<b>\$579,275.00</b>

DOCUMENTO	PROVEEDOR	IMPORTE	RECURSO CON QUE SE PAGARÁ
RETENCIONES ISR	SAT	\$175,973	FEDERAL
RETENCIONES ISR PROF	SAT	\$0	FEDERAL
RETENCIONES IVA	SAT	\$0	FEDERAL
RETENCIÓN 2% ISN	SECRETARÍA DE FINANZAS	\$29,530	FEDERAL
IMSS	IMSS	\$96,452	FEDERAL
ISSSSPEA	ISSSSPEA	\$148,833	FEDERAL



Todos los pasivos son menores a 90 días.

## II) NOTAS AL ESTADO DE ACTIVIDADES

### Ingresos de Gestión

1 y 2

CONCEPTO	IMPORTE
DERECHOS	\$612,297
PRODUCTOS	\$3,449
APROVECHAMIENTOS	\$5,762
INGRESOS POR VENTA DE BIENES Y PRESTACIÓN DE SERVICIOS	\$473,692
SUBSIDIO ESTATAL	\$ 4,286,272
SUBSIDIO FEDERAL	\$ 1,434,415
PROGRAMA DE FORTALECIMIENTO A LA CALIDAD EDUCATIVA	\$524,030
OTROS INGRESOS Y BENEFICIOS VARIOS	\$0

### Gastos y Otras Pérdidas

No se tienen movimientos en estos rubros.

## III) NOTAS AL ESTADO DE VARIACIÓN EN LA HACIENDA PÚBLICA

1. Durante este ejercicio las variaciones en la hacienda pública reflejan un incremento en la recuperación de Ingresos Propios, derivados del cobro de las colegiaturas y servicios adicionales que la Universidad ofrece a los alumnos y personal docente; el aumento en los bienes muebles adquiridos con los recursos provenientes del Fondo de Aportaciones Múltiples (FAM), de los Ingresos Propios; y el registro de los bienes inmuebles.



## IV) NOTAS AL ESTADO DE FLUJOS DE EFECTIVO

### Efectivo y equivalentes

1. El análisis de los saldos inicial y final que figuran en la última parte del Estado de Flujo de Efectivo en la cuenta de efectivo y equivalentes es como sigue:

CONCEPTO	2019	2018
Efectivo en Bancos –Tesorería (saldos iniciales)	\$ 11'887,970	\$ 31'482,346
Total de Efectivo y Equivalentes(saldos finales)	\$ 10,465,194	\$ 11'887,970

# UNIVERSIDAD TECNOLÓGICA EL RETOÑO

## V) CONCILIACIÓN ENTRE LOS INGRESOS PRESUPUESTARIOS Y CONTABLES, ASÍ COMO ENTRE LOS EGRESOS PRESUPUESTARIOS Y LOS GASTOS CONTABLES

La conciliación se presentará atendiendo a lo dispuesto por el Acuerdo por el que se emite el formato de conciliación entre los ingresos presupuestarios y contables, así como entre los egresos presupuestarios y los gastos contables.

Universidad Tecnológica el Retoño Conciliación entre los Egresos Presupuestarios y los Gastos Contables Correspondiente del 1 de Enero al 31 de Octubre de 2019 (Cifras en pesos)		
<b>1.-TOTAL DE EGRESOS (PRESUPUESTARIOS)</b>		<b>\$38,973,637.00</b>
<b>2. MENOS EGRESOS PRESUPUESTARIOS NO CONTABLES</b>		<b>233,650.00</b>
MOBILIARIO Y EQUIPO DE ADMINISTRACIÓN	\$113,089.00	
MOBILIARIO Y EQUIPO EDUCACIONAL Y RECREATIVO	\$0.00	
EQUIPO E INSTRUMENTAL MÉDICO Y DE LABORATORIO	\$0.00	
VEHÍCULOS Y EQUIPO DE TRANSPORTE	\$0.00	
EQUIPO DE DEFENSA Y SEGURIDAD	\$0.00	
MAQUINARIA, OTROS EQUIPOS Y HERRAMIENTAS	64,506.00	
ACTIVOS BIOLÓGICOS	\$0.00	
BIENES INMUEBLES	\$0.00	
ACTIVOS INTANGIBLES	28,420.00	
OBRA PÚBLICA EN BIENES DE DOMINIO PÚBLICO	0.00	
OBRA PÚBLICA EN BIENES PROPIOS	27,635.00	
ACCIONES Y PARTICIPACIONES DE CAPITAL	\$0.00	
COMPRA DE TÍTULOS Y VALORES	\$0.00	
INVERSIONES EN FIDEICOMISOS, MANDATOS Y OTROS ANÁLOGOS	\$0.00	
PROVISIONES PARA CONTINGENCIAS Y OTRAS EROGACIONES ESPECIALES	\$0.00	
AMORTIZACIÓN DE LA DEUDA PÚBLICA	\$0.00	
ADEUDOS DE EJERCICIOS FISCALES ANTERIORES (ADEFAS)	\$0.00	
OTROS EGRESOS PRESUPUESTALES NO CONTABLES	\$0.00	
<b>3. MÁS GASTOS CONTABLES NO PRESUPUESTALES</b>		<b>\$0.00</b>
ESTIMACIONES, DEPRECIACIONES, DETERIOROS, OBSOLESCENCIA Y AMORTIZACIONES	\$0.00	
PROVISIONES	\$0.00	
DISMINUCIÓN DE INVENTARIOS	\$0.00	
AUMENTO POR INSUFICIENCIA DE ESTIMACIONES POR PÉRDIDA O DETERIORO U OBSOLESCENCIA	\$0.00	
AUMENTO POR INSUFICIENCIA DE PROVISIONES	\$0.00	



# UNIVERSIDAD TECNOLÓGICA EL RETOÑO

OTROS GASTOS	\$0.00
CONSTRUCCIÓN EN BIENES NO CAPITALIZABLE	\$0.00

<b>4. TOTAL DE GASTO CONTABLE (4= 1 - 2 + 3)</b>	<b>\$38,739,987.00</b>
--	------------------------

Universidad Tecnológica el Retoño Conciliación entre los Ingresos Presupuestarios y Contables Correspondiente del 1 de Enero al 31 de Octubre de 2019 (Cifras en pesos)		
<b>1.-TOTAL DE INGRESOS PRESUPUESTARIOS</b>		<b>\$47,646,134.00</b>
<b>2. MÁS INGRESOS CONTABLES NO PRESUPUESTARIOS</b>		<b>0.00</b>
2.1 INGRESOS FINANCIEROS	\$0.00	
2.2 INCREMENTO POR VARIACIÓN DE INVENTARIOS	\$0.00	
2.3 DISMINUCIÓN DEL EXCESO DE ESTIMACIONES POR PÉRDIDA O DETERIORO U OBSOLESCENCIA	\$0.00	
2.4 DISMINUCIÓN DEL EXCESO DE PROVISIONES	\$0.00	
2.5 OTROS INGRESOS Y BENEFICIOS VARIOS	\$0.00	
2.6 OTROS INGRESOS CONTABLES NO PRESUPUESTARIOS	\$0.00	
<b>3. MENOS INGRESOS PRESUPUESTARIOS NO CONTABLES</b>		<b>\$322,632.00</b>
3.1 APROVECHAMIENTOS PATRIMONIALES	\$322,632.00	
3.2 INGRESOS DERIVADOS DE FINANCIAMIENTOS	\$0.00	
3.3 OTROS INGRESOS PRESUPUESTARIOS NO CONTABLES	\$0.00	
<b>4. INGRESOS CONTABLES (4= 1 + 2 - 3)</b>		<b>\$47,323,503.00</b>

## b) NOTAS DE MEMORIA (CUENTAS DE ORDEN)

### 2.1 CUENTAS DE ORDEN CONTABLE

NOMBRE DE LA CUENTA	Saldo Inicial	Saldo Final
<b>VALORES</b>	\$0.00	\$0.00
VALORES EN CUSTODIA	\$0.00	\$0.00
CUSTODIA DE VALORES	\$0.00	\$0.00
INSTRUMENTOS DE CRÉDITO PRESTADOS A FORMADORES DE MERCADO	\$0.00	\$0.00
PRÉSTAMO DE INSTRUMENTOS DE CRÉDITO A FORMADORES DE MERCADO Y SU GARANTÍA	\$0.00	\$0.00
INSTRUMENTOS DE CRÉDITO RECIBIDOS EN GARANTÍA DE LOS FORMADORES DE MERCADO	\$0.00	\$0.00
GARANTÍA DE CRÉDITOS RECIBIDOS DE LOS FORMADORES DE MERCADO	\$0.00	\$0.00
<b>EMISIÓN DE OBLIGACIONES</b>	\$0.00	\$0.00
AUTORIZACIÓN PARA LA EMISIÓN DE BONOS, TÍTULOS Y VALORES DE LA DEUDA PÚBLICA INTERNA	\$0.00	\$0.00
AUTORIZACIÓN PARA LA EMISIÓN DE BONOS, TÍTULOS Y VALORES DE LA DEUDA PÚBLICA EXTERNA	\$0.00	\$0.00
EMISIONES AUTORIZADAS DE LA DEUDA PÚBLICA INTERNA Y EXTERNA	\$0.00	\$0.00
SUSCRIPCIÓN DE CONTRATOS DE PRÉSTAMOS Y OTRAS OBLIGACIONES DE LA DEUDA PÚBLICA INTERNA	\$0.00	\$0.00
SUSCRIPCIÓN DE CONTRATOS DE PRÉSTAMOS Y OTRAS OBLIGACIONES DE LA DEUDA PÚBLICA EXTERNA	\$0.00	\$0.00
CONTRATOS DE PRÉSTAMOS Y OTRAS OBLIGACIONES DE LA DEUDA PÚBLICA INTERNA Y EXTERNA	\$0.00	\$0.00
<b>AVALES Y GARANTÍAS</b>	\$0.00	\$0.00
AVALES AUTORIZADOS	\$0.00	\$0.00
AVALES FIRMADOS	\$0.00	\$0.00
FIANZAS Y GARANTÍAS RECIBIDAS POR DEUDAS A COBRAR	\$0.00	\$0.00
FIANZAS Y GARANTÍAS RECIBIDAS	\$0.00	\$0.00
FIANZAS OTORGADAS PARA RESPALDAR OBLIGACIONES NO FISCALES DEL GOBIERNO	\$0.00	\$0.00
FIANZAS OTORGADAS DEL GOBIERNO PARA RESPALDAR OBLIGACIONES NO FISCALES	\$0.00	\$0.00



<b>JUICIOS</b>	\$0.00	\$0.00
DEMANDAS JUDICIAL EN PROCESO DE RESOLUCIÓN	\$0.00	\$0.00
RESOLUCIÓN DE DEMANDAS EN PROCESO JUDICIAL	\$0.00	\$0.00
<b>INVERSIÓN MEDIANTE PROYECTOS PARA PRESTACIÓN DE SERVICIOS (PPS) Y SIMILARES</b>	\$0.00	\$0.00
CONTRATOS PARA INVERSIÓN MEDIANTE PROYECTOS PARA PRESTACIÓN DE SERVICIOS (PPS) Y SIMILARES	\$0.00	\$0.00
INVERSIÓN PÚBLICA CONTRATADA MEDIANTE PROYECTOS PARA PRESTACIÓN DE SERVICIOS (PPS) Y SIMILARES	\$0.00	\$0.00
<b>BIENES EN CONCESIONADOS O EN COMODATO</b>	\$0.00	\$0.00
BIENES BAJO CONTRATO EN CONCESIÓN	\$0.00	\$0.00
CONTRATO DE CONCESIÓN POR BIENES	\$0.00	\$0.00
BIENES BAJO CONTRATO EN COMODATO	\$0.00	\$0.00
CONTRATO DE COMODATO POR BIENES	\$0.00	\$0.00

## 2.2 CUENTAS DE ORDEN PRESUPUESTARIA

Nombre de la Cuenta	Saldo Inicial	Movimientos del Periodo		Saldo Final
		Cargos	Abonos	
CUENTAS DE ORDEN PRESUPUESTARIAS	\$0.00	\$39,224,797.94	39,224,797.94	\$0.00
<b>LEY DE INGRESOS</b>	\$0.00	\$18,456,551.40	\$18,456,551.40	\$0.00
LEY DE INGRESOS ESTIMADA	\$38,423,925.00	\$0.00	\$0.00	\$38,423,925.00
LEY DE INGRESOS POR EJECUTAR	\$6,311,404.86	\$7,341,045.70	\$3,774,460.00	\$2,744,819.16
MODIFICACIONES A LA LEY DE INGRESOS ESTIMADA	\$8,192,568.054	\$3,774,460.00	\$0.00	\$11,967,028.54
LEY DE INGRESOS DEVENGADA	\$0.00	\$7,341,045.70	\$7,341,045.70	\$0.00
LEY DE INGRESOS RECAUDADA	\$40,305,088.68	\$0.00	\$7,341,045.70	\$47,646,134.38
<b>PRESUPUESTO DE EGRESOS</b>	\$0.00	\$20,768,246.54	\$20,768,246.54	\$0.00
PRESUPUESTO DE EGRESOS APROBADO	\$39,206,185.42	\$0.00	\$0.00	\$39,206,185.42
PRESUPUESTO DE EGRESOS POR EJERCER	\$14,315,823.39	\$2,472,933.89	\$4,587,906.98	\$12,200,850.30
MODIFICACIONES AL PRESUPUESTO DE EGRESOS APROBADO	\$9,621,792.20	\$0.00	\$2,472,933.89	\$12,094,726.09
PRESUPUESTO DE EGRESOS COMPROMETIDO	\$95,829.19	\$4,587,906.98	\$4,557,311.65	\$126,424.52
PRESUPUESTO DE EGRESOS DEVENGADO	\$420,504.84	\$4,557,311.65	\$4,599,436.01	\$378,380.48
PRESUPUESTO DE EGRESOS EJERCIDO	\$150,563.95	\$4,599,436.01	\$4,550,658.01	\$199,341.95
PRESUPUESTO DE EGRESOS PAGADO	\$33,845,256.25	\$4,550,658.01	\$0.00	\$38,395,914.26



## c) NOTAS DE GESTIÓN ADMINISTRATIVA

### 1. Introducción

La Universidad Tecnológica El Retoño, es una universidad situada en el municipio de El Llano, que pertenece al Estado de Aguascalientes. Actualmente atiende a jóvenes del propio municipio y otros del Estado de Aguascalientes, además de algunos provenientes de localidades de los estados de Zacatecas y Jalisco.

La Universidad Tecnológica El Retoño actualmente cuenta con una matrícula inscrita de 802 alumnos, atendidos por una plantilla de personal de 129 empleados entre directivos, administrativos, personal docente y personal de apoyo.

Considerando que la Universidad es un Ente Público y dentro de sus obligaciones más relevantes se encuentra la generación y presentación de información transparente, oportuna y confiable, es necesario que la información financiera se emita observando los requisitos mencionados, lo que favorece la adecuada toma de decisiones, permitiendo así el buen funcionamiento de la Universidad, buscando siempre alcanzar los objetivos definidos en la misión, visión y valores.

### 2. Panorama Económico y Financiero

La Universidad Tecnológica El Retoño actualmente cuenta con tres principales fuentes de financiamiento: Subsidio Ordinario Estatal, Subsidio Ordinario Federal e Ingresos Propios, que permiten cubrir las necesidades propias de la operación que principalmente se aplican en el capítulo 1000, 2000 y 3000. Durante el ejercicio 2018 se recibieron recursos del Fondo de Aportaciones Múltiples, los cuales se programaron para seguimiento del proyecto de Villas Estudiantiles Internacionales. Este crecimiento adicional, además de generar un valor agregado al servicio que la Universidad presta a sus estudiantes, seguramente generará la necesidad de incrementar la plantilla de personal, así como los gastos de operación de la misma, de tal forma que será necesario gestionar para conseguir más apoyos, solicitar más recursos al Estado y/o a la Federación, o desarrollar proyectos internos que favorezcan la captación de ingresos propios de la Universidad.

### 3. Autorización e Historia

La fecha de creación de esta Universidad Tecnológica es el día 12 de febrero de 2013 según consta en el periódico oficial del Estado de Aguascalientes de esa misma fecha.

### 4. Organización y Objeto Social

- a) Objeto social: Educación a Nivel Superior bajo la modalidad Bilingüe, Internacional y Sustentable.
- b) Principal actividad: Educación a Nivel Superior bajo la modalidad Bilingüe, Internacional y Sustentable.

- c) Ejercicio fiscal: 2019
- d) Régimen jurídico: Organismo Público Descentralizado de la Administración Pública Estatal dotada de personalidad jurídica y patrimonio propio.
- e) Consideraciones fiscales del ente: se tiene la obligación de retenedor de ISR derivada de honorarios, sueldos; así como también tiene la obligación de pagar las cuotas obrero patronales ante el IMSS e ISSSSPEA, los impuestos estatales derivados de una relación laboral (ISN).
- f) Estructura organizacional básica: La estructura organizacional se constituye de acuerdo al analítico de sueldos que nos autoriza la Coordinación General de Universidades Tecnológicas y Politécnicas.

## 5. Bases de Preparación de los Estados Financieros

En la preparación y emisión de los estados financieros de la Universidad Tecnológica El Retoño se ha tratado de observar la normatividad emitida y las disposiciones legales aplicables como organismo público descentralizado.

## 6. Políticas de Contabilidad Significativas

Actualmente la Universidad Tecnológica El Retoño no tiene definidas políticas de contabilidad y solo observa las que son de aplicación general para todos los organismos públicos descentralizados.

## 7. Posición en Moneda Extranjera y Protección por Riesgo Cambiario

- a) Activos en moneda extranjera: No se cuenta con activos en moneda extranjera.
- b) Pasivos en moneda extranjera: No se cuenta con pasivos en moneda extranjera.
- c) Posición en moneda extranjera: No se cuenta con Posición en moneda extranjera.
- d) Tipo de cambio: No Aplica, ya que no se realizaron operaciones en moneda extranjera.
- e) Equivalente en moneda nacional: No Aplica.

## 8. Reporte Analítico del Activo

La Universidad Tecnológica El Retoño está en proceso de conciliar los Activos no circulantes debidamente contra el inventario físico, así con el registro correspondiente de las depreciaciones que vienen de ejercicios anteriores, conforme a las “principales reglas de registro y valoración del patrimonio y la guía de la vida útil estimada y porcentajes de depreciación”, ambos emitidos por el CONAC.



## 9. Fideicomisos, Mandatos y Análogos

No Aplica

## 10. Reporte de la Recaudación

A continuación se presenta la tabla donde se puede mostrar el importe estimado de los ingresos contra los recaudados.

CONCEPTO	IMPORTE ESTIMADO	IMPORTE RECAUDADO
DERECHOS	\$ 4'789,000	\$4,950,020.00
PRODUCTOS	\$50,000	\$104,586.00
APROVECHAMIENTOS	\$4,000	\$114,954.00
INGRESOS POR VENTA DE BIENES, PRESTACIÓN DE SERVICIOS Y OTROS INGRESOS	\$1,323,000	\$11,319,658.00
SUBSIDIO ESTATAL	\$ 16,381,000	\$16,428,300.00
SUBSIDIO FEDERAL	\$15,876,925	\$13,011,065.00
PROGRAMA DE FORTALECIMIENTO A LA CALIDAD EDUCATIVA	\$0.00	\$524,030.00
OTROS INGRESOS Y BENEFICIOS VARIOS	\$0.00	870,889.00

## 11. Información sobre la Deuda y el Reporte Analítico de la Deuda

No aplica

## 12. Calificaciones otorgadas

No aplica

## 13. Proceso de Mejora

En cuanto a los procesos de mejora implementados por la Universidad Tecnológica El Retoño, se recibió la Certificación de las áreas Académicas, bajo la Norma ISO 9001:2015; y se integró el comité de control interno conforme a las Normas de Control Interno, lo cual nos permitirá ofrecer un servicio de mayor calidad y asimismo nos permitirá medir de manera más objetiva los logros, así como detectar los puntos de mejora dentro de la institución.



## 14. Información por Segmentos

No aplica

## 15. Eventos Posteriores al Cierre

No aplica

## 16. Partes Relacionadas

En la Universidad Tecnológica El Retoño no existen partes relacionadas que pudieran ejercer influencia significativa sobre la toma de decisiones financieras y operativas.

## 17. Responsabilidad Sobre la Presentación Razonable de la Información Contable

Bajo protesta de decir verdad declaramos que los Estados Financieros y sus Notas son razonablemente correctos y responsabilidad del emisor



\_\_\_\_\_  
LIC. EMMANUEL CARRILLO MARTÍNEZ  
RECTOR



\_\_\_\_\_  
LIC. JOSÉ ANTONIO LOERA GAYTÁN  
DIRECCIÓN DE ADMINISTRACIÓN Y FINANZAS